

# KWS Flemming

Wintergerste  
mehrzeilig

## Charakteristika der Sorte:

KWS Flemming ist die ertragsstärkste Neuzulassung 2019 im unbehandelten Kornertrag. Sie ist langstrohig mit gutem Hektolitergewicht, hoher Kornzahl je Ähre bei gutem TKG, blattgesund mit guten Resistenzen gegen Rhynchosporium. Sie zeigt ein geringes Auswinterungsrisiko und eine gute Trockentoleranz.

## Standortansprüche/Saatfenster:

Für alle Standorte geeignet.

## Aussaatstärke:

früh: 230-280 Körner / m<sup>2</sup>  
spät: 280-340 Körner / m<sup>2</sup>

## Sortentyp:

Kompensationstyp

## Züchter / Vertrieb:

KWS Lochow

## Einstufung nach BSA\*\*:


Ährenschieben:  5  
mittel

Reife:  5  
mittel

Pflanzenlänge:  6  
mittel bis lang

Bodenbedeckungsgrad:  4  
gering bis mittel


Massebildung:  5  
mittel

Neigung zu\*\*:  
Auswinterung\*:  3  
niedrig

Lager: keine Angabe

Halmknicken:  5  
mittel

Ährenknicken:  6  
mittel-stark

Anfälligkeit für\*\*:  
Mehltau\*:  3  
niedrig


Netzflecken\*:  3  
niedrig

Rhynchosporium\*:  3  
niedrig

Ramularia: keine Angabe

Zwergrost:  3  
gering bis mittel

Gelbmosaikvirusresistenz:  1  
ja

Ertragseigenschaften\*\*:  
Bestandesdichte:  4  
niedrig bis mittel

Kornzahl/Ähre:  6  
mittel bis hoch

Tausendkornmasse:  5  
mittel

Kornertrag:  7  
hoch

Qualitätseigenschaften\*\*:  
Marktwareanteil\*:  7  
hoch

Vollgersteanteil\*:  6  
mittel bis hoch

Hektolitergewicht\*:  7  
hoch

Eiweißgehalt: keine Angabe

(\* Züchtereinstufung, \*\* Öko-Landbau)